



Electrolux
PROFESSIONAL

Procesadores de Alimentos Cutter Mixer 5.5 LT - Variable Speed

ARTÍCULO # _____

MODELO # _____

NOMBRE # _____

SIS # _____

AIA # _____



600510 (K55YVV)

* NOT TRANSLATED *

Características técnicas

- Trituradora y emulsificadora robusta de sobremesa que permite licuar, mezclar, picar, cortar y realizar trabajos de pastelería rápidamente.
- Panel de control plano y resistente al agua con botones de encendido/apagado y función "pulse".
- Dispositivos de seguridad y microinterruptor en la tapa, cuba y asa.
- Función emulsionadora (espátula) incluida como estándar.
- Tapa transparente con abertura central para añadir ingredientes a mitad de ciclo.
- Todas las partes en contacto con los alimentos son desmontables, sin necesidad de herramientas, y se pueden lavar en el lavavajillas.
- Función "pulse" para un picado más preciso.
- Cubierta de la base fija para un mejor manejo.
- Productividad de 50 a 100 comidas por servicio.

Construcción

- Cuba en acero inoxidable de 5,5 litros con chimenea alta para asegurar una mayor productividad cuando se están procesando líquidos (75 % de la capacidad nominal).
- Velocidad variable: de 300 a 3700 rpm.
- Cuchillas microdentadas en acero inoxidable AISI 420 y espátula ergonómica en material compuesto de alta resistencia, para garantizar la homogeneidad de la mezcla.
- Tapa transparente con sistema de seguridad magnético por contacto.
- Sistema de ventilación mejorado para manejar sin problemas la máquina en uso intensivo.
- Patas reforzadas para resistir los movimientos continuos de la máquina.

accesorios incluidos

- 1 de TAPA Y ESPATULA DEL RECIPIENTE PARA PICADORA-MEZCLADORA 5,5 L PNC 650102
- 1 de Cuba en acero inox para picadora-cutter de 5,5 lt PNC 653590

accesorios opcionales

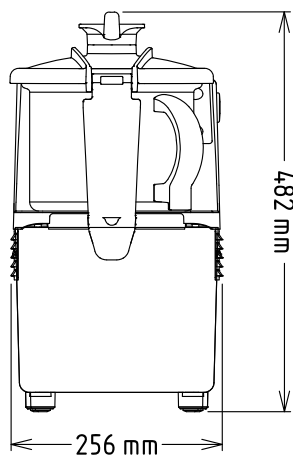
- TAPA Y ESPATULA DEL RECIPIENTE PARA PICADORA-MEZCLADORA 5,5 L PNC 650102 ☐
- Cuba en acero inox para picadora-cutter de 5,5 lt PNC 653590 ☐

Aprobación: _____

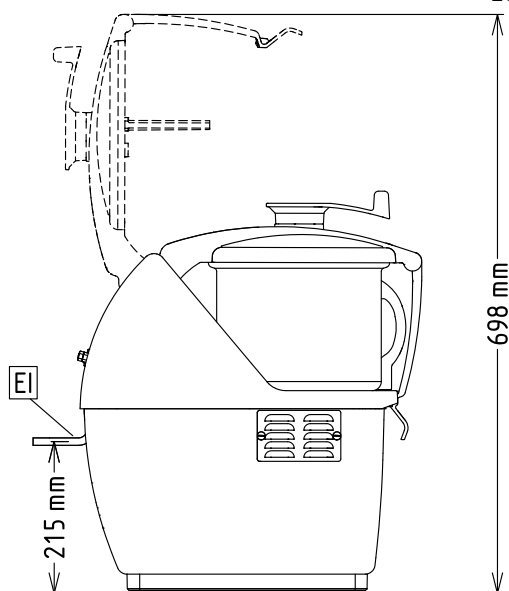


Experience the Excellence
www.electroluxprofessional.com
marketing.es@electroluxprofessional.com

Alzado

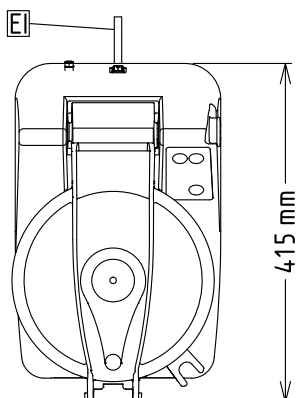


Lateral



EI = Conexión eléctrica (energía)

Planta

**Eléctrico**

Suministro de voltaje	200-240 V/1N ph/50/60 Hz
Potencia eléctrica max.:	1.3 kW
Total watos	1.3 kW

Capacidad

Rendimiento (hasta):	2.5 kg/ciclo
Capacidad	5.5 litros

Info

Dimensiones externas, ancho	256 mm
Dimensiones externas, fondo	415 mm
Dimensiones externas, alto	482 mm
Peso del paquete	23 kg
Índice de impermeabilidad:	IP23